



- Adecuado para entornos arquitectónicos o industriales.
- Diseño puro - sin detalles técnicos visibles
- Cara posterior opaca: electrónica y conexiones ocultas y no visibles.
- Ecológico, bajo consumo.

Fuente de luz:

Tira LED

Materiales:

Cuerpo de la luminaria de policarbonato, tapas laterales, soportes de fijación y tornillos de acero inoxidable

Batería Ni-Cd (10 años)

Instalación:

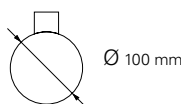
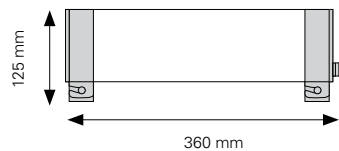
Montaje en superficie de pared y techo

Instalación rápida y sencilla
Fijaciones con agujeros ya facilitados para una instalación rápida.

Orientación de 360°

Pocos tornillos para su fijación

Prensaestopas de metal incluido



Planete 400 es una luminaria de seguridad de funcionamiento permanente diseñada en un concepto de carcasa tubular.

Su carcasa de policarbonato y acero inoxidable ofrece un IP66 / 68 y una protección contra golpes.

Este rango de vida de 10 años se ha beneficiado de un diseño ecológico para cumplir con los últimos estándares ambientales. El uso de LED, componentes de larga duración, dispositivos automáticos de prueba y monitorización (CGLine +), reducen significativamente los costos de operación y mantenimiento de la instalación.



Funcionamiento:

Permanente (10lm en operación normal)






Costos de mantenimiento reducidos, no es necesario reemplazar piezas de repuesto durante 10 años

Aplicaciones

Fábricas, almacenes, zonas de aparcamiento subterráneo, tiendas, túneles.

Edificios con diseño industrial (restaurantes, oficinas, etc.)

Rutas de evacuación, pasillos

Código	Descripción					
LUM17151	Planete 400 Tube CGLine+	1.1W	400 lm	1h	6V / 1.5Ah - Ni-Cd 10 years	Permanente (10lm)