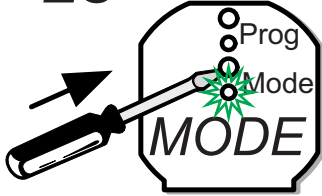


CSAU-01/01-10  
CSAU-01/01-10I  
CSAU-01/01-10IE

**(EN) Identify in MRF**  
(NO) Identifiser i MRF  
(NL) Identificatie in MRF  
(DE) Erkennen in MRF  
(CZ) Identifikace v MRF  
(SK) Identifikácia v MRF  
(PL) Zidentyfikować w MRF

(FR) Identifier en MRF  
(S) Identifiera i MRF  
(IT) Identificare in MRF  
(RO) Identificați în MRF  
(UK) Ідентифікувати в MRF  
(HU) Határozza meg MRF - ben  
(FI) Tunnista MRF:ssa

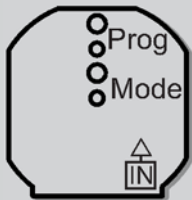
1 >2s



**(EN) Highlight and find this Device in MRF**

(NO) Marker og finn denne Enheten i MRF  
(NL) Apparaat markeren en vinden in de MRF software  
(DE) Dieses Gerät markieren und in MRF finden  
(CZ) Zvýrazněte a najděte toto zařízení v MRF  
(SK) Zvýraznite a nájdite toto zariadenie v MRF  
(PL) Zaznacz i znajdź to urządzenie w MRF  
(FR) Trouver et mettre en évidence ce dispositif en MRF

(S) Markera och hitta denna Anordning i MRF  
(IT) Evidenziare e trovare questo dispositivo in MRF  
(RO) Evidențiat și găsiți acest dispozitiv în MRF  
(UK) Виділити на екрані цей пристрій та знайти в MRF  
(HU) Jelölje ki és keresse meg ezt a Készüléket MRF - ben  
(FI) Korosta ja etsi tämä laite MRF:ssa

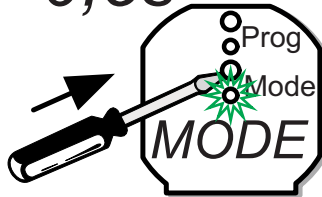


CSAU-01/01-10I  
CSAU-01/01-10IE

**(EN) Change local input mode**  
(NO) Endre lokal inngangs-modus  
(NL) Wijziging lokale ingangsmodus  
(DE) Änderung des lokalen Eingangs-Modus  
(CZ) Změna režimu lokálního vstupu  
(SK) Zmena režimu lokálneho vstupu  
(PL) Zmień lokalny tryb wprowadzania

(FR) Changer le mode d'entrée locale  
(S) Ändra lokalt ingångsläge  
(IT) Cambiare modalità di input locale  
(RO) Schimbați regimul de intrare locală  
(UK) Змінити режим локального вводу  
(HU) Módosítsa a helyi bemeneti módot  
(FI) Vaihda paikallinen input-tila

1 <0,5s




**(EN) Start input selection mode**

(NO) Start inngangsvalg-modus  
(NL) Start de modus invoerselectie  
(DE) Eingabe-Auswahlmodus starten  
(CZ) Spustíte režim výběru vstupu  
(SK) Spustite režim výberu vstupu  
(PL) U uruchom tryb wyboru wprowadzania

(FR) Démarrer le mode de sélection de l'entrée  
(S) Starta ingångsurvalsläget  
(IT) Avviare modalità di selezione input  
(RO) Porniți regimul de selectare a intrării  
(UK) Ввімкнути ввід вибору режиму  
(HU) Indítsa el a bemenet kiválasztás módot  
(FI) Aloita input-valintaila

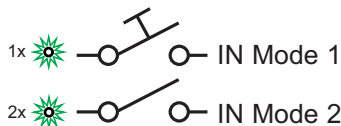
2 <0,5s




**(EN) Select input mode by pressing multiple times**

(NO) Velg inngangs-modus ved å trykke flere ganger  
(NL) Selecteer de invoermodus door meerdere keren te drukken  
(DE) Durch mehrmaliges Drücken den Eingabe-modus auswählen  
(CZ) Vyberte vstupní režim stisknutím vícekrát  
(SK) Vyberte vstupný režim stlačením viackrát  
(PL) Wybierz tryb wprowadzania, wciskając kilkakrotnie

(FR) Appuyer plusieurs fois pour sélectionner le mode d'entrée  
(S) Välj ingångsläge genom att trycka flera gånger  
(IT) Premere ripetutamente per selezionare la modalità di input  
(RO) Selectați regimul de intrare apăsând repetat  
(UK) Вибрати режим багаторазовим натискуванням  
(HU) Válassza ki a bemeneti módot többször megnyomással  
(FI) Valitse input-tila painamalla toistuvasti




3



**(EN) Input selection mode stops automatically after 10 seconds**

(NO) Inngangsvalg-modus stopper automatisk etter 10 sekunder  
(NL) De modus Invoerselectie stopt automatisch na 10 seconden  
(DE) Eingabe-Auswahlmodus schaltet sich nach 10 Sekunden automatisch aus  
(CZ) Režim výběru vstupu se automaticky zastaví po 10 sekundách  
(SK) Režim výberu vstupu sa automaticky zastaví po 10 sekundách  
(PL) Tryb wyboru wprowadzania zatrzymuje się automatycznie po 10 sekundach

(FR) Le mode de sélection d'entrée s'arrête automatiquement après 10 secondes  
(S) Ingångsurvalsläget slutar automatiskt efter 10 sekunder  
(IT) La modalità di selezione input si arresta automaticamente dopo 10 secondi  
(RO) Regimul de selectare a intrării se oprește automat după 10 secunde  
(UK) Режим вводу вимикається автоматично через 10 секунд  
(HU) A bemenet kiválasztás mód 10 másodperc elteltével automatikusan leáll.  
(FI) Input-valintaila pysähtyy automaattisesti 10 sekunnin jälkeen




CSAU-01/01-10  
CSAU-01/01-10I  
CSAU-01/01-10IE

**(EN) Manual switching**  
(NO) Manuell veksling  
(NL) Handmatige schakeling  
(DE) Manuell schalten  
(CZ) Ruční přepínání  
(SK) Ručné prepínanie  
(PL) Ręczne przełączanie

(FR) Commutation manuelle  
(S) Manuell pulsering  
(IT) Commutazione manuale  
(RO) Comutare manuală  
(UK) Ручне перемикання  
(HU) Kézi kapcsolás  
(FI) Manuaalilytkentä

1

>2s



**(EN) Start manual switching mode**

(NO) Start manuell vekslings-modus  
(NL) Start handmatige schakelmodus  
(DE) Manuellen Schaltmodus starten  
(CZ) Spustíte režim ručního přepínání  
(SK) Spustíte režim ručného prepínania  
(PL) Uruchomić ręczny tryb przełączania  
(FR) Démarrer le mode de commutation manuelle


(S) Starta manuell pulsering  
(IT) Avviare la modalità di commutazione manuale  
(RO) Porniți regimul de comutare manuală  
(UK) Ввімкнути режим ручного перемикання  
(HU) Indítsa el a kézi kapcsolás módot  
(FI) Aloita manuaalilytkentä-tila



10s **Blink 10s** / Blinke 10s. / Knippt gedurende 10 sec. / Blinkt 10 Sek. / Bliknutí 10s / Bliknutie 10s / Miga 10 s  
Signal clignotant de 10 s / Blinkning 10s / Segnale lampeggiante di 10s / Intermitent 10 s / Миготіння 10 сек.  
10 másodpercig villog / Vilkkuu 10s

2

<0,5s




**(EN) Toggle between ON and OFF by pressing multiple times**

(NO) Veksle mellom PÅ og AV ved å trykke flere ganger  
(NL) Schakel om tussen ON en OFF door meerdere keren te drukken  
(DE) Durch mehrmaliges Drücken zwischen EIN und AUS hin- und her schalten  
(CZ) Přepnutí mezi ON a OFF stisknutím vícekrát  
(SK) Prepnutie medzi ON a OFF stlačením viackrát  
(PL) Przełącz między ON i OFF, wciskając kilkakrotnie  
(FR) Appuyer plusieurs fois pour alterner ON et OFF

(S) Växla mellan ON och OFF genom att trycka flera gånger  
(IT) Premere ripetutamente per alternare ON e OFF  
(RO) Manetă în poziția între ON și OFF apăsând repetat  
(UK) Перемикання між ON/ВВІМК. та OFF/ВІМКН. при багаторазовому натискуванні  
(HU) Többszörí megnyomással válasszon az ON és az OFF között  
(FI) Vaihtelee välillä ON ja OFF painamalla toistuvasti


3



**(EN) Manual switching mode stops automatically after 10 seconds**

(NO) Manuell vekslings-modus stopper automatisk etter 10 sekunder  
(NL) De handmatige schakelmodus stopt automatisch na 10 seconden  
(DE) Manueller Schaltmodus schaltet sich nach 10 Sekunden automatisch aus  
(CZ) Ruční přepínání se automaticky zastaví po 10 sekundách  
(SK) Ručné prepínanie sa automaticky zastaví po 10 sekundách  
(PL) Tryb ręcznego przełączania zatrzymuje się automatycznie po 10 sekundach  
(FR) Le mode de commutation automatique s'arrête automatiquement après 10 secondes

(S) Manuell pulsering slutar automatiskt efter 10 sekunder  
(IT) La modalità di commutazione automatica si arresta automaticamente dopo 10 secondi  
(RO) Regimul de comutare manuală se oprește automat după 10 secunde  
(UK) Режим ручного перемикання вимикається автоматично через 10 секунд  
(HU) A kézi kapcsolás mód 10 másodperc elteltével automatikusan leáll.  
(FI) Manuaalilytkentä-tila pysähtyy automaattisesti 10 sekunnin jälkeen

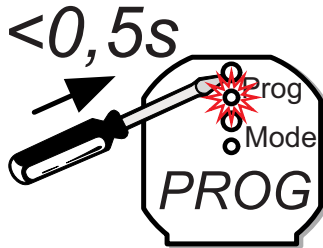


CSAU-01/01-10  
CSAU-01/01-10I  
CSAU-01/01-10IE

**(EN) Reset Actuator**  
(NO) Tilbakestille Aktuator  
(NL) De actor resetten  
(DE) Aktor zurücksetzen  
(CZ) Reset ovládacího prvku  
(SK) Reset ovládacieho prvku  
(FR) Réinitialiser l'actionneur

(S) Återställ Ställdon  
(IT) Resettare l'attuatore  
(RO) Resetați actuatorul  
(UK) Пристрій повернення в початкове положення/Reset  
(HU) Indítsa újra az Indítószerkezetet  
(FI) Nollaa toimilaite

1

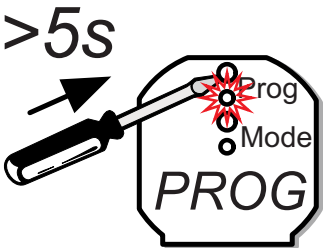


**(EN) Start programming mode**  
(NO) Start programmerings-modus  
(NL) Start programmeer modus  
(DE) Programmiermodus starten  
(CZ) Spuštění programovacího režimu  
(SK) Spustenie programovacieho režimu  
(PL) Uruchom tryb programowania

(FR) Démarrer le mode de programmation  
(S) Starta programmeringsläget  
(IT) Avviare modalità di programmazione  
(RO) Regim de pornire a programării  
(UK) Ввімкнути режим програмування  
(HU) Indítsa el a programozási módot  
(FI) Aloita ohjelmointi-tila

ON  ON / PÅ / AAN / EIN / ON (ZAPNUTO) / ON (ZAPNUTÝ) / ON / ON / ON / ON / ON / ON / ON / ON / ON / ON

2




**(EN) Hold until the actor switches 5 times**  
(NO) Hold til aktuatoren veksler 5 ganger  
(NL) Ingedrukt houden totdat de actor 5 keer geschakeld heeft  
(DE) Gedrückt halten bis der Aktor 5 x schaltet  
(CZ) Podržte, dokud se ovládací prvek zapíná 5x  
(SK) Podržte, kým sa ovládací prvok zapína 5x  
(PL) Przytrzymaj, dopóki siłownik nie przełączy 5 razy  
(FR) Garder enfoncé tant que l'actionneur n'a pas effectué 5 commutations

(S) Håll tills ställdonet pulserar 5 gånger  
(IT) Tenere premuto finché l'attuatore non ha eseguito 5 commutazioni  
(RO) Mențineți apăsat până când actuatorul comută de 5 ori  
(UK) Утримувати до тих пір, доки агент не ввімкнеться 5 разів  
(HU) Tartsa míg az indító kapcsoló ötször bekapcsol  
(FI) Pidä kunnes toiminto kytketty viisi kertaa


5s  **Blink** / Blinke / Knippert / Blinkt / Bliknutí / Bliknutie / Migać / Signal clignotant / Blinkning / Segnale lampeggiante / Intermitent / Миготіння / Villogás / Vilkkuu

3



**(EN) Programming mode stops automatically**  
(NO) Programmerings-modus stopper automatisk  
(NL) De programmeermodus stopt automatisch  
(DE) Programmiermodus schaltet sich automatisch aus  
(CZ) Programovací režim se automaticky zastaví  
(SK) Programovací režim sa automaticky zastaví  
(PL) Tryb programowania zatrzymuje się automatycznie

(FR) Le mode de programmation s'arrête automatiquement  
(S) Programmeringsläget slutar automatiskt  
(IT) La modalità di programmazione si arresta automaticamente  
(RO) Regimul de programare se oprește automat  
(UK) Режим програмування вимикається автоматично  
(HU) A programozási mód automatikusan kikapcsol  
(FI) Ohjelmointi-tila pysähtyy automaattisesti



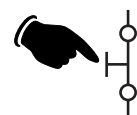
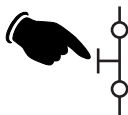


CSAU-01/01-10  
CSAU-01/01-10I  
CSAU-01/01-10IE

(EN) **Assign a Sensor in Basic Mode**

(NO) Tildrne en Sensor i Grunn-modus  
(NL) Wijs een sensor toe in de Basic Mode  
(DE) Einen Sensor in Basic Mode zuweisen  
(CZ) Přiřazení senzoru v základním režimu  
(SK) Priradenie senzora v základnom režime  
(PL) Przypisz czujnik w Trybie podstawowym

(FR) Attribuer un capteur en mode de base  
(S) Tilldela en Sensor i Grundläget  
(IT) Assegnare un sensore in modalità base  
(RO) Atribuiți un senzor în Regimul de bază  
(UK) Вказати датчик в Базовому режимі  
(HU) Jelöljön ki egy Érzékelőt Alap Üzemmódban  
(FI) Valitse sensori perustilassa

	CTAA-0x/0x	CHSZ-xx/xx	CRCA-00/0x	CBEU-02/0x	CBEU-02/0x	CSAU-01/01-1xI	CSAU-01/01-1xII	
<b>1</b>	<p>(EN) <b>Set the needed sensor(s) in the correct starting position and/or mode</b>            (NO) Still inn nødvendig(e) sensor(er) i korrekt utgangsstilling og/eller modus            (NL) Zet de in te leren sensor(en) in de juiste startpositie en/of modus            (DE) Den/die benötigten Sensor(en) in die richtige Ausgangsposition und/oder den richtigen Modus stellen            (CZ) Nastavte potřebný senzor (y) do správné výchozí pozice a/nebo režimu            (SK) Nastavte potrebný senzor (y) do správnej východzej polohy a/alebo režimu            (PL) Ustaw wymagany(e) czujnik(i) w odpowiedniej pozycji wyjściowej i/lub trybie</p>			<p>(FR) Configurer le ou les capteurs requis dans la position et/ou le mode de démarrage corrects            (S) Ställ in den/de sensor/sensorer som behövs i rätt startposition och/eller läge            (IT) Impostare il/i sensore/i richiesto/i nella corretta posizione e/o modalità di avvio            (RO) Setajți senzorul necesar în poziția și/sau regimul de pornire corect            (UK) Встановити необхідний датчик(и) у вірне положення та/або режим            (HU) Állítsa be a szükséges érzékelőt/érezékelőket a megfelelő kiindulási helyzetbe és/vagy üzemmódba            (FI) Säädä tarvittava(t) sensori(t) oikeaan aloitusasentoon ja/tai tilaan</p>				
	x	x						
<b>2</b>	<p><b>&lt;0,5s</b></p> <p>ON  ON / PÅ / AAN / EIN / ON (ZAPNUTO) / ON (ZAPNUTÝ) / ON / ON / ON / ON / ON / ON / ON / ON / ON / ON</p>			<p>(EN) <b>Start programming mode</b>            (NO) Start programmerings-modus            (NL) Start programmeer modus            (DE) Programmiermodus starten            (CZ) Spuštění programovacího režimu            (SK) Spustenie programovacieho režimu            (PL) U uruchom tryb programowania</p>		<p>(FR) Démarrer le mode de programmation            (S) Starta programmeringsläget            (IT) Avviare modalità di programmazione            (RO) Porniți Regimul de programare            (UK) Ввімкнути режим програмування            (HU) Indítsa el a programozási módot            (FI) Aloita ohjelmointi-tila</p>		
<b>3</b>	<p><b>&lt;0,5s</b></p> 			<p>(EN) <b>Select Function Mode by pressing multiple times</b>            (NO) Velg Funksjons-modus ved å trykke flere ganger            (NL) Selecteer de functiemodus door meerdere keren op MODE te drukken            (DE) Durch mehrmaliges Drücken den Funktionsmodus auswählen            (CZ) Vyberte režim funkce stisknutím vícekrát            (SK) Vyberte režim funkcie stlačením viackrát            (PL) Wybierz Tryb Funkcji, wciskając kilkakrotnie</p>		<p>(FR) Appuyer plusieurs fois pour sélectionner la fonction de sélection            (S) Välj Funktionsläge genom att trycka flera gånger            (IT) Premere ripetutamente per selezionare la funzione di selezione            (RO) Selectați Regimul de funcționare apăsând repetat            (UK) Вибрати робочий режим шляхом багаторазового натискування            (HU) Válassza ki a Funkció Módot többszöri megnyomással            (FI) Valitse toiminta-tila painamalla toistuvasti</p>		
	1x			<p>ON / PÅ / AAN / UIT / EIN / ON (ZAPNUTO) / ON (ZAPNUTÝ) / ON / ON / ON / ON / ON / ON / ON / ON / ON / ON</p>				
	2x			<p><b>Toggle</b> / Vippe-skift / Omschakelen / Kippschalter / Přepnout / Prepnúť / Przelączyć / Bouton à deux positions / Växla / Pulsante a due posizioni / Manetä / Перемикання / Kapcsoló / Vaihtele</p>				
	3x			<p><b>Pushbutton</b> / Trykknapp / Pulsdrucker / Taster / Tlačítko / Tlačidlo / Przycisk / Bouton / Tryckknapp / Pulsante / Buton / Кнопка / Nyomógomb / Painike</p>				
	4x			<p><b>Staircase</b> / Trapp / Trappenhuis schakeling / Stiegenhausschalter / Schodiště / Schodište / Klatka schodowa / Rampe d'escalier / Trappa / Rampa di scale / Scară / Сходи / Lépcső / Portaat</p>				
	5s			<p><b>Staircase with warning</b> / Trapp med advarsel / Trappenhuis schakeling met voorwaarschuwing / Stiegenhausschalter mit Ausschaltvorwarnfunktion / Schodiště s upozorněním / Schodište s upozornením / Klatka schodowa z ostrzeżeniem / Rampe d'escalier avec avertissement / Trappa med varning / Rampa di scale con avviso / Scară cu avertisment / Сходи з попередженням / Lépcső figyelmeztetéssel / Portaat varoituksella</p>				



4



**(EN) Activate the sensor. The actor switches 2 times for verification**

- (NO) Aktiver sensor. Aktuator veksler 2 for bekrefelse
- (NL) Bedien de sensor. De actor schakelt 2 maal ter bevestiging
- (DE) Sensor betätigen. Der Sensor schaltet 2 Mal zur Überprüfung
- (CZ) Aktivujte senzor. Ovládací prvek se zapíná 2 krát pro ověření
- (SK) Aktivujte senzor. Ovládací prvok sa zapína 2 krát pre overenie
- (PL) Włącz czujnik. Aktor zamiga 2 razy celem sprawdzenia

(FR) Activer le capteur. L'actionneur effectue 2 commutations de contrôle

- (S) Aktivera sensorn. Ställdonet pulserar 2 gånger för verifiering
- (IT) Attivare il sensore. L'attuatore effettua 2 commutazioni di verifica
- (RO) Activați senzorul. Atuatorul comută de 2 ori pentru a verifica.
- (UK) Активувати датчик. Агент ввімкнеться 2 рази для перевірки
- (HU) Aktiválja az érzékelőt Az indítószerkezet kétszer bekapcsol ellenőrzés miatt
- (FI) Aktivoi sensori. Toiminto kytkeytyy 2 kertaa varmistusta varten



**Blink** / Blinke / Knippert / Blinkt / Bliknutí / Bliknutie / Migać / Signal clignotant / Blinkning / Segnale lampeggiante / Intermitent / Миготіння / Villogás / Vilkkuu

5

<0,5s

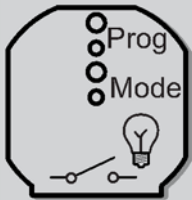


**(EN) Stop programming Mode**

- (NO) Stopp programmerings-modus
- (NL) Programmeer modus stoppen
- (DE) Programmiermodus ausschalten
- (CZ) Zastavení programovacího režimu
- (SK) Zastavenie programovacieho režimu
- (PL) Zatrzymaj tryb programowania

(FR) Arrêter le mode de programmation

- (S) Stoppa programmeringsläget
- (IT) Arrestare la modalità di programmazione
- (RO) Opriți Regimul de programare
- (UK) Вимкнути режим програмування
- (HU) Állítsa le a programozási módot
- (FI) Lopeta ohjelmointi-tila



CSAU-01/01-10  
CSAU-01/01-10I  
CSAU-01/01-10IE

(EN) Remove a Sensor in Basic Mode  
(NO) Fjern en Sensor i Grunn-modus  
(NL) Verwijder een sensor in de Basic Mode  
(DE) Einen Sensor in Basic Mode entfernen  
(CZ) Odstraňte senzor v základním režimu  
(SK) Odstráňte senzor v základnom režime  
(PL) Usuń czujnik w Trybie podstawowym  
(FR) Supprimer un capteur en mode de base

(S) Avlägsna en Sensor i Grundläget  
(IT) Rimuovere un sensore in modalità base  
(RO) Înlăturați un senzor din Regimul de bază  
(UK) Зняти датчик в Базовому режимі  
(HU) Távolítsón el egy Érzékelőt Alap Üzem módban  
(FI) Poista sensori perustilassa

	CTAA-0x/0x	CHSZ-xx/xx	CRCA-00/0x	CBEU-02/0x	CBEU-02/0x	CSAU-01/01-1xI	CSAU-01/01-1xI
				Mode 1 	Mode 2 	IN Mode 1 	IN Mode 2 
<b>1</b>	<p><b>(EN) Set the used sensor(s) in the correct starting position and/or mode</b> (NO) Still inn den anvendte sensor i korrekt utgangsstilling og/eller modus (NL) Zet de te verwijderde sensor(en) in de juiste startpositie en/of modus (DE) Den verwendeten Sensor in die richtige Ausgangsposition und/oder den richtigen Modus stellen (CZ) Nastavení použitého senzoru ve správné výchozí poloze a/nebo režimu (SK) Nastavenie použitého senzora v správnej východzej polohe a/alebo režime (PL) Ustaw używany(e) czujnik(i) w odpowiedniej pozycji wyjściowej i/lub trybie (FR) Configurer le ou les capteurs utilisés dans la position et/ou le mode de démarrage corrects</p>			<p>(S) Ställ in den använda sensorn i korrekt startposition och/eller läge (IT) Impostare il/i sensore/i il utilizzato/i nella corretta posizione e/o modalità di avvio (RO) Setează senzorul utilizat în poziția și/sau regimul de pornire corect (UK) Налаштувати датчик, що використовується, встановивши вірне початкове положення та/або режим (HU) Állítsa be a használt érzékelőt/ a megfelelő kiindulási helyzetbe és/vagy üzemmódba (FI) Säädä käytetty sensori oikeaan aloitusasentoon ja/tai tilaan</p>			
	x	x					
<b>2</b>	<p><b>(EN) Start programming mode</b> (NO) Start programmerings-modus (NL) Start programmeer modus (DE) Programmiermodus starten (CZ) Spuštění programovacího režimu (SK) Spustenie programovacieho režimu (PL) Uruchom tryb programowania</p>			<p>(FR) Démarrer le mode de programmation (S) Starta programmeringsläget (IT) Avviare modalità di programmazione (RO) Porniți Regimul de programare (UK) Ввімкнути режим програмування (HU) Indítsa el a programozási módot (FI) Aloita ohjelmointi-tila</p>			
	<p>ON  ON / PÅ / AAN / EIN / ON (ZAPNUTO) / ON (ZAPNUTÝ) / ON / ON / ON / ON / ON / ON / ON / ON / ON / ON / ON / ON</p>						
<b>3</b>							
	<p><b>(EN) Activate the sensor until the actor switches 5 times for verification</b> (NO) Aktiver sensor til den vekslar 5 ganger for bekreftelse (NL) Bedien de sensor net zo lang totdat de actor 5 keer heeft geschakeld ter bevestiging (DE) Den Sensor solange betätigen, bis der Actor zur Überprüfung 5 Mal schaltet (CZ) Aktivujte senzor, dokud se ovládací prvek zapíná 5x pro ověření (SK) Aktivujte senzor, kým sa ovládací prvok zapína 5x pre overenie (PL) Włącz czujnik, dopóki aktor przełączy 5 razy celem sprawdzenia</p>			<p>(FR) Activer le capteur tant que l'actionneur n'a pas effectué 5 commutations de contrôle (S) Aktivera sensorn tills ställdonet pulserar 5 gånger för verifiering (IT) Attivare il sensore finché l'attuatore non ha eseguito 5 commutazioni di verifica (RO) Activați senzorul înainte ca actuatorul să comute de 5 ori pentru a verifica (UK) Активувати датчик, щоб агент ввімкнувся 5 разів для перевірки (HU) Aktiválja az érzékelőt, amíg az indítószerszerkezet ötször be nem kapcsol ellenőrzés céljából (FI) Aktivoi sensori kunnes toiminto kytketty 5 kertaa varmistusta varten</p>			
	<p>5s  <b>Blink</b> / Blinke / Knippert / Blinkt / Blinknutí / Blinknutie / Migać / Signal clignotant / Blinkning / Segnale lampeggiante / Intermitent / Миготіння / Villogás / Vilkkuu</p>						
<b>4</b>	<p><b>(EN) Stop programming Mode</b> (NO) Stopp programmerings-modus (NL) Programmeer modus stoppen (DE) Programmiermodus ausschalten (CZ) Zastavení programovacího režimu (SK) Zastavenie programovacieho režimu (PL) Zatrzymaj tryb programowania</p>			<p>(FR) Arrêter le mode de programmation (S) Stoppa programmeringsläget (IT) Arrestare la modalità di programmazione (RO) Opriți Regimul de programare (UK) Вимкнути режим програмування (HU) Állítsa le a programozási módot (FI) Lopeta ohjelmointi-tila</p>			
	<p><b>&lt;0,5s</b></p>						