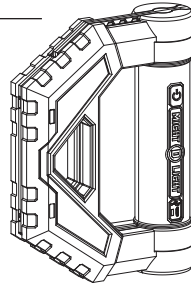


PACKAGING CONTENTS/CONTENIDO DEL PAQUETE/CONTENU DE L'EMBALLAGE

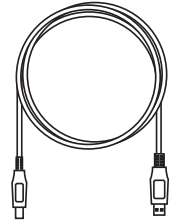
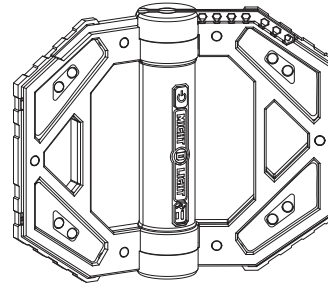


LED140
LED140C

A. Might-D-Light™



B. USB to Micro USB Cable
USB con cable Micro USB
Câble USB à micro USB



ENGLISH

WARNINGS AND CAUTIONS

IMPORTANT SAFETY INSTRUCTIONS

DANGER - TO REDUCE THE RISK OF ELECTRIC FIRE OR ELECTRIC SHOCK, CAREFULLY FOLLOW THESE INSTRUCTIONS.

WARNING - When using electrical fixtures, basic precautions should always be followed, including the following:

- Read these instructions.
- Keep these instructions.
- **DO NOT** handle this worklight or try to plug it in when your hands are wet or damp or when you are standing on a wet or damp surface or in water.
- To reduce the risk of injury, close supervision is necessary when a worklight is used near children.
- **ONLY USE** attachments recommended or included by the manufacturer.
- **ONLY USE** the charger specified by the manufacturer to recharge.
- **DO NOT** use in potentially dangerous locations, such as flammable or explosive atmospheres.
- To reduce the risk of electric shock, do not put in water or other liquid. Do not place or store worklight where it can fall or be pulled into a tub or sink. **NEVER ATTEMPT TO PICK UP PLUGGED-IN WORKLIGHTS WHEN THEY FALL INTO WATER BECAUSE FATAL ELECTROCUTION COULD RESULT.**
- This fixture **MUST ALWAYS BE USED** in accordance with all electrical and safety codes and ordinances, including the most recent National Electric Code (NEC) and with the Occupational Safety and Health Act (OSHA) Volume 1 on General Industry Standards and interpretations.
- Lithium-Ion batteries must be disposed of in accordance with local waste ordinances and regulations.
- **DO NOT** replace batteries.
- **DO NOT** dispose of batteries in a fire.
- **DO NOT** short the positive-negative terminals together.
- **DO NOT** puncture this battery pack. DO NOT work on this battery pack.
- **DO NOT** disassemble worklight. The worklight does not have any user serviceable parts.
- This product must not be disposed of together with domestic waste. This product has to be disposed at an authorized place for recycling of electrical and electronic appliances.
- This product is not intended to be repaired by service personnel in case of failure or component defect.
- This product must be disposed of properly according to local regulations.
- **NEVER** operate the light with the clear protective lens removed.
- **KEEP AWAY** from excessive heat or flame.
- **DO NOT** look directly into the light.

SAVE THESE INSTRUCTIONS.

OPERATING YOUR WORKLIGHT

1. Make sure your worklight is fully charged.
2. Push the switch once to turn both panels on.
3. Push the switch again to turn one panel on.
4. Push the switch a third time to turn the worklight off.

RECHARGING WORKLIGHT

1. Turn off worklight.
2. Plug the supplied cable into the worklight and any USB 2.0 or 3.0 Port. Maximum ratings: 5 Vdc, 1.0A.

NOTE: LED indicator light glows red while the batteries are charging. When the light is fully charged, the LED indicator light turns to green. Battery operating time: 3 hours on a full charge.

HANGING WORKLIGHT

- Triangular spacer on 2 light panels can be used for hanging.
- Hanging hook can rotate 360°.
- Powerful rare earth magnets are contained in each panel. Clings to most metal surfaces.
- Folding D-ring rotates 90° for attachment.

WARNING: Do not use magnet for horizontal overhead mounting.

CAUTION: Do not slide on finished painted surfaces as magnet may scratch finish.

MAINTENANCE

NOTE: Before performing any maintenance, **ALWAYS** unplug worklight.

- Remove dirt and grime as soon as it accumulates. Use a soft, damp cloth and a mild soap, if needed. Be sure not to get the electrical plug wet.
- **NEVER** submerge any part of the worklight in any solution to clean it.
- **DO NOT USE** solvents such as gasoline, turpentine, etc. to clean unit.
- Aerosols and other chemicals may fog the clear polycarbonate lens.

1-YEAR LIMITED WARRANTY

THE FOLLOWING WARRANTY IS EXCLUSIVE AND IN LIEU OF ALL OTHER WARRANTIES, WHETHER EXPRESS, IMPLIED OR STATUTORY INCLUDING, BUT NOT LIMITED TO, ANY WARRANTY OF MERCHANTABILITY OR FITNESS FOR ANY PARTICULAR PURPOSE. Eaton's Cooper Lighting Business ("Eaton's Cooper Lighting") warrants to customers that, for a period of one year from the date of purchase, Eaton's Cooper Lighting Business ("Eaton's Cooper Lighting") products will be free from defects in materials and workmanship. The obligation of Eaton's Cooper Lighting Business ("Eaton's Cooper Lighting") under this warranty is expressly limited to the provision of replacement products. This warranty is extended only to the original purchaser of the product. A purchaser's receipt or other proof of date of original purchase acceptable to Eaton's Cooper Lighting Business ("Eaton's Cooper Lighting"). This is required before warranty performance shall be rendered. This warranty does not apply to Eaton's Cooper Lighting Business ("Eaton's Cooper Lighting") products that have been altered or repaired that have been subjected to neglect, abuse, misuse or accident (including shipping damages). This warranty does not apply to products not manufactured by Eaton's Cooper Lighting Business ("Eaton's Cooper Lighting") which have been supplied, installed,

and/or used in conjunction with Eaton's Cooper Lighting Business ("Eaton's Cooper Lighting") products. Damage to the product caused by replacement bulbs or corrosion or discoloration of brass components are not covered by this warranty.

LIMITATION OF LIABILITY:

IN NO EVENT SHALL EATON'S COOPER LIGHTING BUSINESS ("EATON'S COOPER LIGHTING") BE LIABLE FOR SPECIAL, INDIRECT, INCIDENTAL, OR CONSEQUENTIAL DAMAGES (REGARDLESS OF THE FORM OF ACTION, WHETHER IN CONTRACT, STRICT LIABILITY, OR IN TORT INCLUDING NEGLIGENCE), NOR FOR LOST PROFITS; NOR SHALL THE LIABILITY OF EATON'S COOPER LIGHTING BUSINESS ("EATON'S COOPER LIGHTING") FOR ANY CLAIMS OR DAMAGE ARISING OUT OF OR CONNECTED WITH THESE TERMS OR THE MANUFACTURE, SALE, DELIVERY, USE, MAINTENANCE, REPAIR OR MODIFICATION OF COOPER LIGHTING PRODUCTS, OR SUPPLY OF ANY REPLACEMENT PARTS THEREFORE, EXCEED THE PURCHASE PRICE OF EATON'S COOPER LIGHTING BUSINESS ("EATON'S COOPER LIGHTING") PRODUCTS GIVING RISE TO A CLAIM. NO LABOR CHARGES WILL BE ACCEPTED TO REMOVE OR INSTALL FIXTURES.

To obtain warranty service, please contact Eaton's Cooper Lighting Business ("Eaton's Cooper Lighting"), at 1-800-334-6871, press option 2 for Customer Service, or via e-mail ConsumerProducts@eaton.com and include the following information:

- Name, address and telephone number
- Date and place of purchase
- Catalog and quantity purchase
- Detailed description of problem

All returned products must be accompanied by a Return Goods Authorization Number issued by the Company and must be returned freight prepaid. Any product received without a Return Goods Authorization Number from the Company will be refused. Eaton's Cooper Lighting Business ("Eaton's Cooper Lighting") is not responsible for merchandise damaged in transit. Repaired or replaced products shall be subject to the terms of this warranty and are inspected when packed. Evident or concealed damage that is made in transit should be reported at once to the carrier making the delivery and a claim filed with them.

Reproductions of this document without prior written approval of Eaton's Cooper Lighting Business ("Eaton's Cooper Lighting") are strictly prohibited.

For assistance, call 1-800-334-6871 or e-mail us at ConsumerProducts@eaton.com

Printed in China

ESPAÑOL

ADVERTENCIAS Y PRECAUCIONES

INSTRUCCIONES IMPORTANTES DE SEGURIDAD

PELIGRO - PARA REDUCIR EL RIESGO DE INCENDIO O CHOQUE ELECTRICO, SIGA CUIDADOSAMENTE ESTAS INSTRUCCIONES.

ADVERTENCIA - Al usar accesorios eléctricos deben seguirse siempre precauciones básicas, incluyendo las siguientes:

- Lea estas instrucciones.
- Guarde estas instrucciones.
- **NO** manipule este luz de trabajo ni intente enchufarlo cuando sus manos estén mojadas o húmedas, ni cuando usted se encuentre parado sobre una superficie mojada o húmeda o dentro del agua.
Para reducir el riesgo de lesiones, es necesaria una atenta supervisión cuando un luz de trabajo es usado cerca de niños.
- **USE SOLAMENTE** accesorios recomendados o incluidos por el fabricante.
- **USE SOLAMENTE** el cargador proporcionado por el fabricante para recargar.
- **NO** lo use en ubicaciones potencialmente peligrosas, tales como ambientes inflamables o explosivos.
- Para reducir el riesgo de choque eléctrico, no lo ponga en agua u otro líquido. No coloque ni almacene el accesorio donde pueda caerse o ser jalado dentro de una tina o lavamanos/ fregadero. **NO INTENTE NUNCA RECOGER LUZ DE TRABAJO ENCHUFADOS CUANDO SE HAN CAIDO EN AGUA YA QUE PUDIERA OCURRIR UNA ELECTROCUCION LETAL.**
- Este luz de trabajo **DEBE SIEMPRE SER USADO** de conformidad con todos los códigos y reglamentos eléctricos y de seguridad, incluyendo el más reciente Código Eléctrico Nacional (NEC, por sus siglas en inglés) así como con el Volumen 1 de la Administración de la Salud y Seguridad Ocupacionales (OSHA, por sus siglas en inglés) sobre las interpretaciones y los Estándares Generales de la Industria.
- Las baterías de ión de litio deben desecharse de conformidad con las ordenanzas y reglamentaciones locales sobre disposición de desechos.
- **NO** reemplace las baterías.
- **NO** altere este paquete de baterías.
- **NO** junte las terminales positiva-negativa.
- **NO** desensamble el accesorio. El accesorio no tiene ninguna pieza a la que el usuario le pueda dar servicio.
- **NO** desarme la luminaria para uso en áreas de trabajo. Esta luminaria no contiene piezas que puedan recibir un servicio de mantenimiento por el usuario.
- Este producto no debe desecharse en conjunto con los desechos del hogar. Debe desecharse en un lugar autorizado para el reciclaje de aparatos eléctricos y electrónicos.
- Este producto no está hecho para ser reparado por el personales de servicio en caso de falla o defecto de algún componente.
Este producto se debe desecharse correctamente según regulaciones locales.
- **NUNCA** opere la luz sin el lente protector transparente.
- **MANTENGALO ALEJADO** del calor o llamas en exceso.
- **NO** vea directamente hacia la luz.
- El dispositivo está en conformidad con la Parte 15 de las Reglas FCC. Su operación esta **GUARDE ESTAS INSTRUCCIONES.**

FUNCIONAMIENTO DE SU LUMINARIA PARA USO EN ÁREAS DE TRABAJO

1. Asegúrese de que la lámpara esté completamente cargada.
2. Empuje el interruptor una vez para encender ambos paneles.
3. Empuje el interruptor otra vez para encender un solo panel.
4. Empújelo por tercera vez para apagar la luminaria.

RECARGA DE LA LUMINARIA PARA USO EN ÁREAS DE TRABAJO

1. Encienda el accesorio.
2. Enchufe el cable incluido en la luminaria y en cualquier puerto USB 2.0 o 3.0. Características nominales máximas: 5 1,0 A VCC.

NOTA: La luz indicadora LED se ilumina de color rojo cuando las baterías se están cargando. Cuando la luz está completamente cargada, la luz indicadora LED cambia a verde. Tiempo de funcionamiento de la batería: 3 horas con carga completa.

LUMINARIA PARA USO EN ÁREAS DE TRABAJO DE MONTAJE SUSPENDIDO

- Se puede utilizar el espacio triangular en los paneles de dos luces para suspender la luminaria.
- El gancho de suspensión puede girar 360°.
- Cada panel contiene potentes imanes de tierras raras. Se adhiere a la mayoría de las superficies metálicas.
- El anillo plegable en D gira a 90° para su sujeción.

ADVERTENCIA: No use el imán para un montaje horizontal en portones.

PRECAUCION: No deslice el imán sobre superficies pintadas ya que éste podría rayar su acabado.

MANTENIMIENTO

NOTA: Desconecte SIEMPRE la luz para trabajo antes de darle mantenimiento.

- Quite la suciedad y mugre tan pronto como empiece a acumularse. De ser necesario, use un trapo suave y húmedo y jabón suave. Asegúrese de no mojar el enchufe eléctrico.
- **NUNCA** sumerja ninguna parte de la luz para trabajo en ninguna solución para limpiarla.
- **NO USE** solventes tales como gasolina, trementina, etc. para limpiar la unidad.
- Los aerosoles y otros químicos pueden opacar el lente de policarbonato transparente.

GARANTIA LIMITADA DE 1 AÑO

LA SIGUIENTE GARANTÍA ES EXCLUSIVA Y REEMPLAZA A TODAS LAS DEMÁS GARANTÍAS, YA SEAN IMPLÍCITAS, EXPLÍCITAS O ESTATUTARIAS, INCLUIDAS ENTRE OTRAS, LAS GARANTÍAS DE COMERCIABILIDAD E IDONEIDAD PARA UN FIN PARTICULAR.

Eaton's Cooper Lighting Business ("Eaton's Cooper Lighting") garantiza a sus clientes que los productos de Eaton's Cooper Lighting Business ("Eaton's Cooper Lighting") no presentarán defectos en los materiales y en la fabricación durante un período de un año desde la fecha de compra. La obligación de Eaton's Cooper Lighting Business ("Eaton's Cooper Lighting") según esta garantía se limita expresamente al suministro de los productos de reemplazo. Esta garantía se extiende sólo para el comprador original del producto. Un recibo del comprador u otra prueba de la fecha de compra original aceptable para Eaton's Cooper Lighting Business ("Eaton's Cooper Lighting"). Esto es necesario para la ejecución de la garantía. Esta garantía no se aplica a los productos de Eaton's Cooper Lighting Business ("Eaton's Cooper Lighting") que hayan sido alterados o reparados que estuvieron sujetos a negligencia, abuso, mal uso o accidente (incluso los daños durante el envío). Esta garantía no se aplica a los productos Eaton's Cooper Lighting Business ("Eaton's Cooper Lighting") no fabricados por Eaton's Cooper Lighting Business que hayan sido suministrados, instalados o utilizados junto con los productos Eaton's Cooper Lighting Business ("Eaton's Cooper Lighting"). Los daños del producto causados por bombillas de reemplazo, corrosión o decoloración de los componentes de latón no están cubiertos por esta garantía.

LIMITACIÓN DE RESPONSABILIDAD:

EATON'S COOPER LIGHTING BUSINESS ("EATON'S COOPER LIGHTING") NO SERÁ RESPONSABLE LEGAL EN NINGÚN CASO DE DAÑOS INDIRECTOS, ACCIDENTALES O RESULTANTES. (SIN IMPORTAR LA ACCIÓN LEGAL, YA SEA POR CONTRATO, RESPONSABILIDAD ESTRUCTURA O DE FORMA EXTRA CONTRACTUAL INCLUYENDO LANEGLIGENCIA) TAMPOCO DE LA PÉRDIDA DE GANANCIAS, COOPER LIGHTING TAMPOCO SERÁ RESPONSABLE DES O DAÑOS QUE SURJAN O ESTÉN CONECTADOS CON ESTOS TÉRMINOS O CON LA FABRICACIÓN, VENTA , ENTREGA , USO, MANTENIMIENTO, REPARACIÓN O MODIFICACIÓN DE LOS PRODUCTOS DE EATON'S COOPER LIGHTING BUSINESS ("EATON'S COOPER LIGHTING") O DEL SUMINISTRO DE CUALQUIER PIEZA DE REPUESTO QUE EXCEDA EL PRECIO DE COMPRA DE LOS PRODUCTOS DE EATON'S COOPER LIGHTING BUSINESS ("EATON'S COOPER LIGHTING") ORIGINANDO UN RECLAMO. NO SE ACEPTARÁN CARGOS POR MANO DE OBRA PARA QUITAR O INSTALAR LOS ACCESORIOS.

Para obtener el servicio de la garantía comuníquese con Eaton's Cooper Lighting Business ("Eaton's Cooper Lighting"), al 1-800-334-6871, presione la opción 2 para el Servicio al Cliente, o por correo electrónico a ConsumerProducts@eaton.com e incluya la siguiente información:

- Nombre, dirección y número de teléfono
- Fecha y lugar de compra
- Catálogo y cantidad de la compra
- Descripción detallada del problema

Todos los productos devueltos deben estar acompañados por un Número de autorización de productos devueltos emitido por la compañía y deben devolverse con flete prepago. Se rechazará todo producto recibido sin un Número de autorización de productos devueltos desde la compañía. Eaton's Cooper Lighting Business ("Eaton's Cooper Lighting") no se hace responsable por la mercancía dañada durante el transporte. Los productos reparados o reemplazados estarán sujetos a los términos de esta garantía y se inspeccionan al ser empacados. El daño evidente y oculto que se provoque durante el transporte se debe informar

de inmediato al transportista que realiza la entrega y se debe presentar un reclamo.
La reproducción de este documento sin la aprobación previa por escrito de Eaton's Cooper Lighting Business ("Eaton's Cooper Lighting") está estrictamente prohibida.
Para solicitar ayuda, llame al 1-800-334-6871 o envíe un correo electrónico a ConsumerProducts@eaton.com
Impreso en China

FRANÇAIS

AVERTISSEMENTS ET MISES EN GARDE

INSTRUCTIONS DE SÉCURITÉ IMPORTANTES

DANGER - POUR RÉDUIRE LE RISQUE D'INCENDIE OU DE DÉCHARGE ÉLECTRIQUE, SUIVEZ MINUTIEUSEMENT CES INSTRUCTIONS.

AVERTISSEMENT - Lorsque vous utilisez des luminaires électriques, des précautions de base doivent toujours être respectées, y compris :

- Lisez ces instructions.
- Conservez ces instructions.
- NE manipulez **PAS** cette baladeuse et N'essayez **PAS** de la débrancher lorsque vos mains sont mouillées ou humides ou lorsque vous vous tenez sur une surface mouillée ou humide ou dans l'eau vous vous tenez sur une surface mouillée ou humide ou dans l'eau.
- Pour réduire le risque de blessure, une supervision attentive est nécessaire lors de l'utilisation d'une baladeuse près des enfants.
- **UTILISEZ UNIQUEMENT** les accessoires recommandés ou fournis par le fabricant.
- **UTILISEZ UNIQUEMENT** le chargeur fourni par le fabricant pour effectuer la recharge.
- NE l'utilisez **PAS** dans les endroits susceptibles de présenter un danger (par exemple, des atmosphères inflammables ou explosives).
- To Pour réduire le risque de décharge électrique, n'immergez pas dans l'eau ou tout autre liquide. Ne mettez pas ou ne rangez pas la baladeuse où elle peut tomber ou être tirée dans un bain ou un évier.
- **N'ESSAYEZ JAMAIS DE PRENDRE DES BALADEUSES BRANCHÉES QUI SONT TOMBÉES DANS L'EAU CAR UNE ÉLECTROCUTION MORTELLE POURRAIT S'ENSUIVRE.**
- Ce luminaire **DOIT TOUJOURS ÊTRE UTILISÉ** conformément aux codes et ordonnances d'électricité et de sécurité, y compris le Code national de l'électricité (National Electric Code (NEC) le plus récent et le volume 1 de l'Occupational Safety and Health Act (OSHA) sur les normes et interprétations générales de l'industrie.
- Les piles au lithium-ion doivent être jetées conformément aux ordonnances et règlements locaux sur l'élimination des déchets.
- NE remplacez **PAS** les piles.
- NE jetez **PAS** les piles au feu.
- NE mettez **PAS** en court-circuit les bornes positive et négative.
- Ne percez **PAS** ce bloc-piles. Ne modifiez **PAS** ce bloc-piles.
- NE démontez **PAS** la baladeuse. La baladeuse ne renferme aucune pièce réparable par l'utilisateur.
- Ce produit ne doit pas être jeté avec les ordures ménagères. Ce produit doit être jeté dans un lieu autorisé pour le recyclage des appareils électriques et électroniques.
- Ce produit n'est pas conçu pour être réparé par un technicien en cas de bris ou d'un composant défectueux.
- Ce produit doit être jeté conformément aux règlements locaux.
- NE faites **JAMAIS** fonctionner la lampe sans ses lentilles protectrices transparentes.
- **GARDEZ-LA TOUJOURS ÉLOIGNÉE** de la chaleur intense ou des flammes.
- NE regardez **PAS** directement la lumière.

CONSERVER CES INSTRUCTIONS.

FONCTIONNEMENT DE VOTRE BALADEUSE

1. Assurez-vous que la charge de la lampe est complète.
2. Appuyez une fois sur l'interrupteur pour faire fonctionner les deux panneaux.
3. Appuyez à nouveau sur l'interrupteur pour allumer un panneau.
4. Appuyez une troisième fois sur l'interrupteur pour éteindre la baladeuse.

RECHARGEMENT DE LA BALADEUSE

1. Éteignez le luminaire.
2. Branchez le câble fourni dans le luminaire et un port USB 2.0 ou 3.0. Caractéristiques maximales : 5 VCC, 1,0 A.

REMARQUE : Le témoin DEL sera rouge pendant la charge des piles. Lorsque la charge de la lampe est complète, le témoin DEL deviendra vert. Durée de vie de la pile : 3 heures pour une charge complète.

SUSPENSION DE LA BALADEUSE

- L'entretoise triangulaire sur les deux panneaux de la lampe peut être utilisée pour suspendre la baladeuse.
- Le crochet de suspension peut pivoter de 360 °.
- Chaque panneau comprend des aimants en matériaux terrestres rares et puissants. Se colle à la plupart des surfaces métalliques.
- L'anneau boucle pliable pivote de 90 ° pour la fixation.

AVERTISSEMENT : N'installez pas l'aimant sur une surface horizontale.

MISE EN GARDE : Ne faites pas glisser sur des surfaces peintes pour éviter les rayures faites par l'aimant.

ENTRETIEN

- **REMARQUE :** Débranchez **TOUJOURS** la baladeuse avant d'en faire l'entretien.
- Retirez la poussière et la saleté dès qu'elles s'accumulent. Utilisez un chiffon doux humide et un savon doux, au besoin. Assurez-vous que la prise murale n'est pas mouillée.
- N'immergez **JAMAIS** une pièce de la baladeuse dans tout liquide de nettoyage.
- **N'UTILISEZ PAS** de solvants comme l'essence, la térébenthine et d'autres produits sensibles pour nettoyer la baladeuse.
- A Les aérosols et autres produits chimiques peuvent voiler les lentilles en polycarbonate transparent.

GARANTIE LIMITÉE DE 1 ANS

LA PRÉSENTE GARANTIE CONSTITUE LA SEULE GARANTIE POUR CE PRODUIT ET PRÉVAUT SUR TOUTE AUTRE GARANTIE, QU'ELLE SOIT EXPRESSE OU TACITE Y COMPRIS, SANS TOUTEFOIS S'Y LIMITER, TOUTE GARANTIE DE QUALITÉ MARCHANDE ET POUR UN USAGE PARTICULIER.

Eaton's Cooper Lighting Business ("Eaton's Cooper Lighting") garantit à ses clients, pendant une période de un ans à compter de la date d'achat, que ses produits Cooper Lighting sont exempts de tout défaut de matériaux et de fabrication. En vertu de la présente garantie, l'obligation de Eaton's Cooper Lighting Business ("Eaton's Cooper Lighting") se limite expressément à fournir des produits de remplacement. La présente garantie n'est proposée qu'à l'acheteur initial du produit. Eaton's Cooper Lighting Business ("Eaton's Cooper Lighting") requiert un reçu ou autre preuve d'achat qu'elle jugera acceptable sur lequel est indiquée la date de l'achat initial. Cette preuve d'achat est requise pour obtenir l'exécution de la garantie. La garantie ne s'applique pas aux produits Eaton's Cooper Lighting Business ("Eaton's Cooper Lighting") qui ont été modifiés ou réparés, ou qui ont fait l'objet d'une négligence ou d'un usage abusif ou inapproprié, ou qui ont été endommagés en raison d'un accident (y compris durant le transport). Cette garantie ne s'applique pas aux produits qui ne sont pas fabriqués par Eaton's Cooper Lighting Business ("Eaton's Cooper Lighting") et qui ont été fournis, installés et/ou utilisés avec des produits Eaton's Cooper Lighting Business ("Eaton's Cooper Lighting"). Les dommages au produit causés par une ampoule de rechange ou la corrosion, et la décoloration des pièces de laiton ne sont pas couverts par cette garantie.

LIMITATION DES RESPONSABILITÉS :

EATON'S COOPER LIGHTING BUSINESS ("EATON'S COOPER LIGHTING") NE SERA EN AUCUN CAS TENU RESPONSABLE DES DOMMAGES SPÉCIAUX, INDIRECTS, ACCESSOIRES ET CONSÉCUTIFS (QUELLE QUE SOIT LA RAISON, MÊME SI CETTE RESPONSABILITÉ REPOSE SUR UN CONTRAT, LA RESPONSABILITÉ STRICTE, OU DES DÉLITS, Y COMPRIS LA NÉGLIGENCE), NI POUR LA PERTE DE PROFITS, ET MÊME SI LA RESPONSABILITÉ DE EATON'S COOPER LIGHTING BUSINESS ("EATON'S COOPER LIGHTING") POUR DES RÉCLAMATIONS OU DES DOMMAGES FAIT SUITE À LA PRÉSENTE GARANTIE OU EST LIÉE AUX MODALITÉS DES PRÉSENTES, À LA

FABRICATION, À LA VENTE, À LA LIVRAISON, À L'UTILISATION, À L'ENTRETIEN, À LA RÉPARATION, OU À LA MODIFICATION DE PRODUITS EATON'S COOPER LIGHTING BUSINESS ("EATON'S COOPER LIGHTING"), OU À LA FOURNITURE DE TOUTE PIÈCE DE RECHANGE CONNEXE, LE COÛT DES DOMMAGES NE PEUT DÉPASSER LE COÛT D'ACHAT DU PRODUIT EATON'S COOPER LIGHTING BUSINESS ("EATON'S COOPER LIGHTING") FAISANT L'OBJET DE LA RÉCLAMATION AU TITRE DE LA PRÉSENTE GARANTIE. AUCUN FRAIS DE MAIN-D'ŒUVRE NE SERA REMBOURSÉ POUR ENLEVER OU INSTALLER UN LUMINAIRE.

Pour faire une réclamation au titre de la garantie, veuillez appeler Eaton's Cooper Lighting Business ("Eaton's Cooper Lighting"), au 1 800 334 6871, en choisissant l'option 2 pour le Service à la clientèle, ou envoyer un courriel à ConsumerProducts@eaton.com et fournir les renseignements ci-après :

- Nom, adresse et numéro de téléphone
- Date et lieu de l'achat
- Numéro de catalogue et quantité achetée
- Description détaillée du problème

Tout produit retourné doit comporter un numéro d'autorisation de retour de produit fourni par l'entreprise et être expédié port payé. Nous refuserons tout produit qui n'est pas accompagné d'un numéro d'autorisation de retour de produit fourni par l'entreprise. Eaton's Cooper Lighting Business ("Eaton's Cooper Lighting") n'est pas responsable de la marchandise endommagée durant le transport. Les produits réparés ou remplacés seront soumis aux modalités de la présente garantie et seront inspectés au moment d'être emballés. Tout dommage apparent ou non survenant pendant le transport doit être signalé immédiatement au transporteur effectuant la livraison et une réclamation doit être adressée à ce dernier. La reproduction de ce document est strictement interdite sans l'autorisation préalable par écrit de Eaton's Cooper Lighting Business ("Eaton's Cooper Lighting").

a reproduction de ce document est strictement interdite sans l'autorisation préalable par écrit de Eaton's Cooper Lighting Business ("Eaton's Cooper Lighting")

Pour assistance, appelez le 1-800-334-6871 ou envoyez-nous un courriel à consumerproducts@eaton.com.

Imprimé en Chine

Cooper Lighting
by **E.T.O.N**

Eaton's Cooper Lighting Business
1121 Highway 74 South, Peachtree City, GA 30269
www.eaton.com

© 2014 Eaton

06/14
825-0951