

伊顿

配电箱系列



EATON

Powering Business Worldwide

我们注重每一个细节，
我们认真对待每一件产品。



MX-Q14-1-W

订货号: CBE04778
面板尺寸: 246(h)*332(w)* 14 (d)mm
安装尺寸: 210(h)*300(w)*100(d)mm



该款家用小电箱是系列中最小的一款电箱，非常适合于单身公寓和紧凑型小户型，满足家庭所需最基础功能。

MX-Q22-1-W


订货号: CBE04779
 面板尺寸: 310(h)*470(w)* 14 (d)mm
 安装尺寸: 270(h)*440(w)*100(d)mm



该款小电箱相较于 14 回路电箱，功能扩容，满足有更高要求的用户需求。

MX-R22-W

订货号: CBE04780
 面板尺寸: 310(h)*470(w)* 14 (d)mm
 安装尺寸: 270(h)*440(w)*100(d)mm



该款电箱配有两个 U 型架可以放置光猫和路由器，并自带电源插座。



MX-Q36-2-W

订货号: CBE04781

面板尺寸: 500(h)*395(w)*17(d)mm

安装尺寸: 475(h)*360(w)*100(d)mm



该款电箱有 36 个回路，适合大平层使用。

MX-R36-W

订货号: CBE04782

面板尺寸: 500(h)*395(w)*17(d)mm

安装尺寸: 475(h)*360(w)*100(d)mm



如果你需要安置大型的弱电设备，可以选择该款配电箱。且配有电源插座，无需后期添加。

MX-QR36-1-18-W

订货号：CBE04783

面板尺寸：500(h)×395(w)×17(d)mm

安装尺寸：475(h)×360(w)×100(d)mm



当环境中放置不小两个强弱电箱时，我们可以选择该款强弱结合电箱。节省空间的同时，满足功能。

MX-Q54-3-W

订货号：CBE04784

面板尺寸：637(h)×395(w)×17(d)mm

安装尺寸：610(h)×360(w)×100(d)mm



54 回路的强电箱适合别墅选择。能够将所有的空开断路器安置在一个配电箱内。



MXS-Q72-4-B-NS

订货号：CBE04785

面板尺寸：990(h)*420(w)* 11.2 (d)mm

安装尺寸：966(h)*396(w)* 126/156 (d)mm



72回路满足别墅的需求，可以安装空开和智能模块。

MXS-QR72-2-36-B-NS

订货号：CBE04786

面板尺寸：990(h)*420(w)* 11.2 (d)mm

安装尺寸：966(h)*396(w)* 126/156 (d)mm



强弱结合的配电箱，上部分可以安装空开，下部分可以安装大型弱电设备。

MXS-Q72-4-B-S

订货号：CBE04787

面板尺寸：990(h)*420(w)* 11.2 (d)mm

安装尺寸：966(h)*396(w)* 126/156 (d)mm



带屏的配电箱，配合智能断路器和模块，可以实现对家庭用电的全局监控。

MXS-QR72-2-36-B-S

订货号：CBE04788

面板尺寸：990(h)*420(w)* 11.2 (d)mm

安装尺寸：966(h)*396(w)* 126/156 (d)mm




强弱结合的带屏电箱，上部分可以安装空开，下部分可以安装大型弱电设备。配合智能断路器和模块，可以实现对家庭用电的全局监控。

MXS-Q72-4-W-NS

订货号: CBE05160

面板尺寸: 990(h)*420(w)* 11.2 (d)mm

安装尺寸: 966(h)*396(w)* 126/156 (d)mm



72回路满足别墅的需求, 可以安装空开和智能模块。

MXS-QR72-2-36-W-NS

订货号: CBE05161

面板尺寸: 990(h)*420(w)* 11.2 (d)mm

安装尺寸: 966(h)*396(w)* 126/156 (d)mm




强弱结合的配电箱, 上部分可以安装空开, 下部分可以安装大型弱电设备。

MXS-Q72-4-W-S

订货号: CBE05162

面板尺寸: 990(h)*420(w)* 11.2 (d)mm

安装尺寸: 966(h)*396(w)* 126/156 (d)mm




带屏的配电箱，配合智能断路器和模块，可以实现对家庭用电的全局监控。

MXS-QR72-2-36-W-S

订货号: CBE05163

面板尺寸: 990(h)*420(w)* 11.2 (d)mm

安装尺寸: 966(h)*396(w)* 126/156 (d)mm



强弱结合的带屏电箱，上部分可以安装空开，下部分可以安装大型弱电设备。配合智能断路器和模块，可以实现对家庭用电的全局监控。



MXS-Q108-6-B-NS

订货号: CBE05164

面板尺寸: 1300(h)*420(w)* 11.2 (d)mm

安装尺寸: 1276(h)*396(w)* 126/156 (d)mm



108 回路满足别墅的需求，可以安装空开和智能模块。

MXS-QR108-3-54-B-NS

订货号: CBE05165

面板尺寸: 1300(h)*420(w)* 11.2 (d)mm

安装尺寸: 1276(h)*396(w)* 126/156 (d)mm



强弱结合的配电箱，上部分可以安装空开，下部分可以安装大型弱电设备。

MXS-Q108-6-B-S

订货号：CBE05166

面板尺寸：1300(h)*420(w)* 11.2 (d)mm

安装尺寸：1276(h)*396(w)* 126/156 (d)mm



带屏的配电箱，配合智能断路器和模块，可以实现对家庭用电的全局监控。

MXS-QR108-3-54-B-S

订货号：CBE05167

面板尺寸：1300(h)*420(w)* 11.2 (d)mm

安装尺寸：1276(h)*396(w)* 126/156 (d)mm



强弱结合的带屏电箱，上部分可以安装空开，下部分可以安装大型弱电设备。配合智能断路器和模块，可以实现对家庭用电的全局监控。

MXS-Q108-6-W-NS

订货号: CBE05168

面板尺寸: 1300(h)*420(w)* 11.2 (d)mm

安装尺寸: 1276(h)*396(w)* 126/156 (d)mm



108 回路满足别墅的需求，可以安装空开和智能模块。

MXS-QR108-3-54-W-NS

订货号: CBE05169

面板尺寸: 1300(h)*420(w)* 11.2 (d)mm

安装尺寸: 1276(h)*396(w)* 126/156 (d)mm



强弱结合的配电箱，上部分可以安装空开，下部分可以安装大型弱电设备。

MXS-Q108-6-W-S

订货号：CBE05170

面板尺寸：1300(h)*420(w)* 11.2 (d)mm

安装尺寸：1276(h)*396(w)* 126/156 (d)mm



带屏的配电箱，配合智能断路器和模块，可以实现对家庭用电的全局监控。

MXS-QR108-3-54-W-S

订货号：CBE05171

面板尺寸：1300(h)*420(w)* 11.2 (d)mm

安装尺寸：1276(h)*396(w)* 126/156 (d)mm



强弱结合的带屏电箱，上部分可以安装空开，下部分可以安装大型弱电设备。配合智能断路器和模块，可以实现对家庭用电的全局监控。

伊顿作为一家智能动力管理公司，致力于改善人类生活品质并提升环境质量。无论是现在还是未来，我们承诺诚信经营、可持续发展和帮助客户更好地管理动力。在电气化和数字化发展趋势的助力下，我们正在加速推进全球向可再生能源转型，帮助解决最紧迫的动力管理挑战，为我们的利益相关方及社会创造更多价值。

伊顿公司成立于1911年，于1923年在纽约证券交易所上市。2022年，伊顿公司销售额达208亿美元，业务遍布170多个国家。伊顿公司于1993年进入中国市场，此后迅速发展其中国业务。2004年，公司亚太区总部从香港搬至上海。在中国，伊顿公司现有约9,000名员工和19家生产基地。2023年是伊顿公司自纽交所上市第100周年，也是伊顿进入中国的第30周年。

如需更多信息，敬请访问伊顿公司官方中文网站：www.eaton.com.cn

伊顿公司
亚太总部
上海市长宁区临虹路280弄3号
邮编: 200335

© 2023 伊顿公司
本公司保留对样本资料的解释权和权，
修改并毋需另行通知。
2023年03月

客户服务中心
联系方式：800-988-1203
工作时间：09:00-17:00（周一至周五）
技术服务邮箱：TechCareCPCD@Eaton.com



扫描二维码，
关注“伊顿电气官方”微信公众号