

# Manija directa para interruptores desconectadores, compactos, con fusibles, 30 amperios, UL 489

**⚠ DANGER / DANGER / PELIGRO**

**HAZARDOUS VOLTAGE**

- This equipment must be installed and serviced only by qualified electrical personnel.
- Turn off all power supplying this equipment before working on or inside equipment.
- Always use a properly rated voltage sensing device to confirm power is off.
- Replace all devices, doors, and covers before turning on power to this equipment.
- Maintain electrical clearances between cable and live parts.

Failure to follow these instructions will result in death or serious injury.

**TENSION DANGEREUSE**

- L'installation et l'entretien de cet appareil ne doivent être effectués que par du personnel qualifié.
- Coupez l'alimentation de cet appareil avant d'y travailler.
- Utilisez toujours un dispositif de détection de tension à valeur nominale approprié pour confirmer que toute alimentation est coupée.
- Remplacez tous les dispositifs, les portes et les couvercles avant de mettre cet appareil sous tension.
- Maintenez les distances d'isolement électrique entre le câble et les pièces sous tension.

Si ces précautions ne sont pas respectées, cela entraînera la mort ou des blessures graves.

**TENSIÓN ELÉCTRICA PELIGROSA**

- Únicamente personal capacitado y autorizado debe instalar y dar servicio a este equipo.
- Desenergice el equipo antes de realizar cualquier trabajo en él.
- Siempre utilice un dispositivo detector de tensión eléctrica adecuado para confirmar que el equipo está desenergizado.
- Antes de energizar este equipo, coloque todos los dispositivos de seguridad, cubiertas y puertas.
- Mantenga un espaciado adecuado entre el cable y las partes energizadas.

El incumplimiento de estas medidas de seguridad podría causar la muerte o lesiones graves.

INTERRUPTORES

SE USAN  
CON

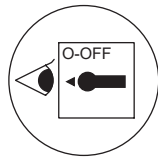
MANIJAS

RDF30CC-3 / RDF30CC-3N

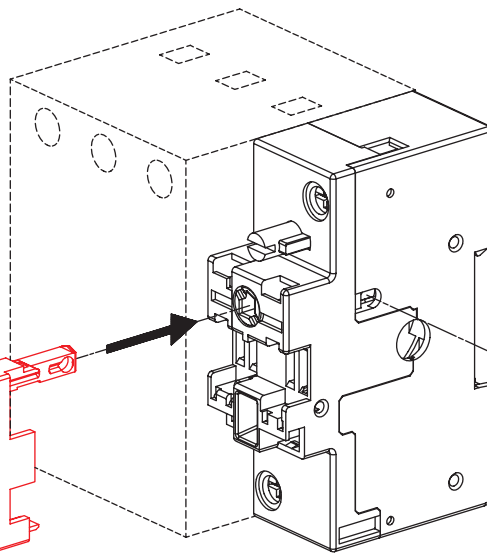
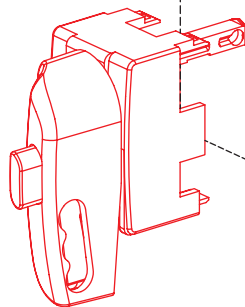


DIR-05

Dual dimensions in [mm]  
Double dimensions in [mm]  
Dimensiones pulg. [mm]



1

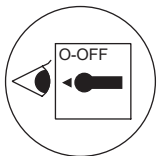


Ensure that the screw is fully tightened  
Visser à fond  
Tornillo apretado firmemente

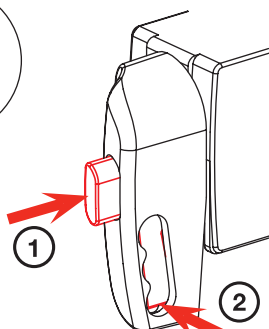
13 lb-pulg.  
1.5 N•m

2

Allen key size 2  
6 pans de 2  
Llave Allen #2



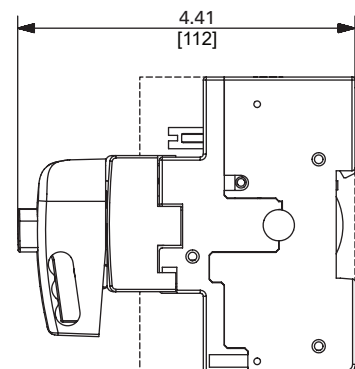
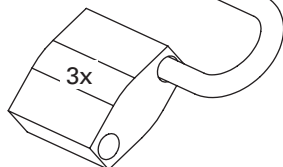
1



2

Ø 0.23 pulg. [6 mm], máx.  
Ø 0.15 pulg. [4 mm], mín.

3x



INTERRUPTORES

SE USAN  
CON

MANIJAS

Dual dimensions in [mm]  
Double dimensions in [mm]  
Dimensiones pulg. [mm]

RDF30J-3-COMP / RDF30J-3N-COMP



DIR-06

